

Manual de Utilização



A plataforma

CDL Talentos é a plataforma de recrutamento e seleção, gratuita e exclusiva, para associados CDL Divinópolis.

Através da plataforma, além de anunciar as vagas abertas, as empresas associadas contam ainda com filtros assertivos para facilitar a triagem dos candidatos mais aptos ao perfil desejado, com custo ZERO.



Índice

1 - Controle de Acesso	pág 05
1.1 Solicite seu login e senha	pág 05
1.2 Dashboard: acesso rápido	pág 06
1.3 Cadastro de usuários	pág 10
2 - Cadastro de Vagas	pág 11
2.1 Cadastrando nova vaga	pág 11
2.2 Visualizando suas vagas	pág 13
3 - Processo Seletivo	pág 15
3.1 Visualizar currículos	pág 15
3.2 Atualizar status	pág 16
4 - Banco de Currículos	pág 17
4.1 Encontre um candidato	pág 17



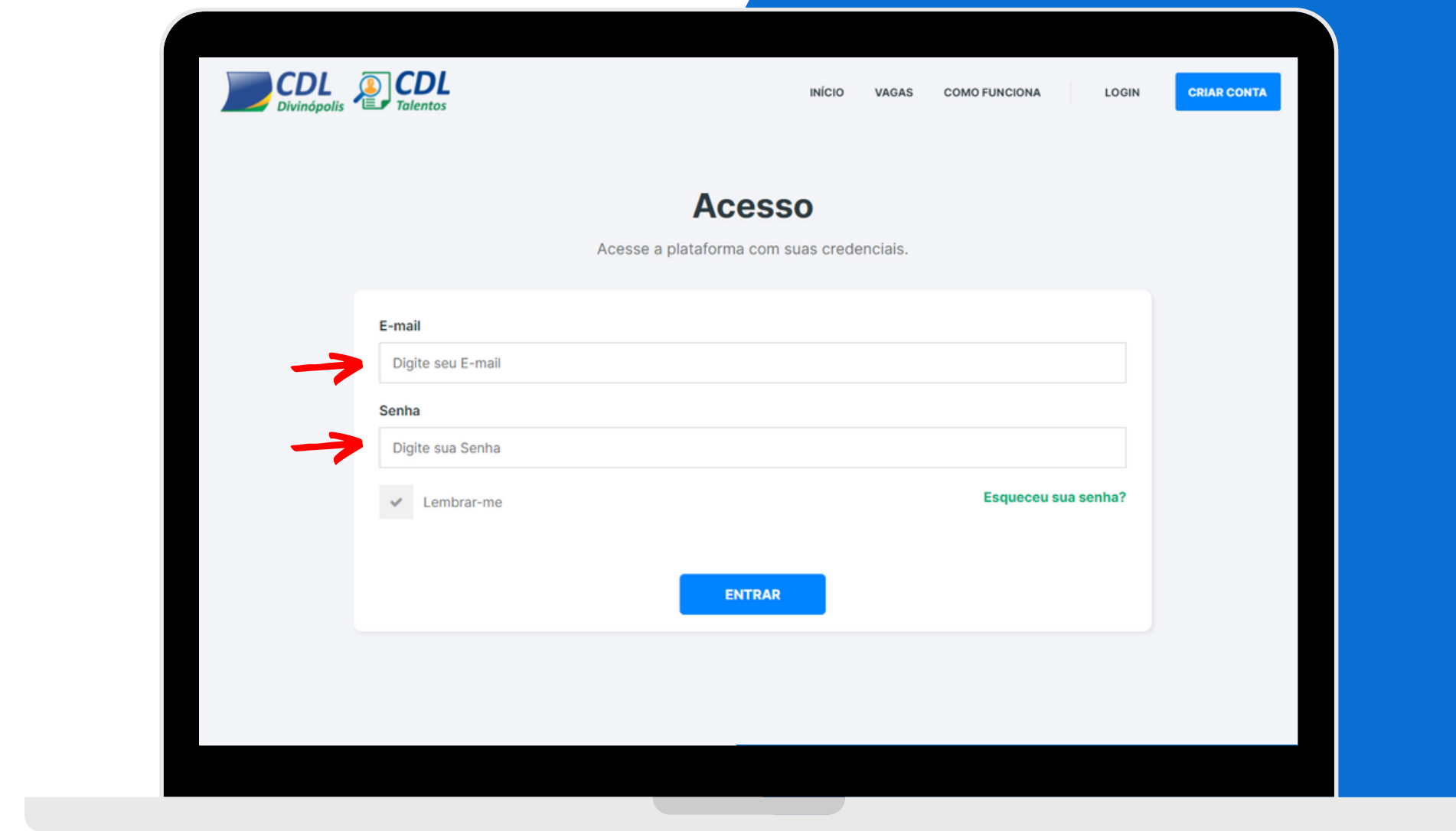
Utilização da Plataforma

passo a passo

Controle de Acesso

1.1 Solicite seu login e senha

- 1 • Entre em contato a CDL e solicite suas **informações de login** para acesso à plataforma;
- 2 • Após receber os dados de login, **acesse o sistema** através do endereço curriculosja.com.br/cdltalentos/inicio.



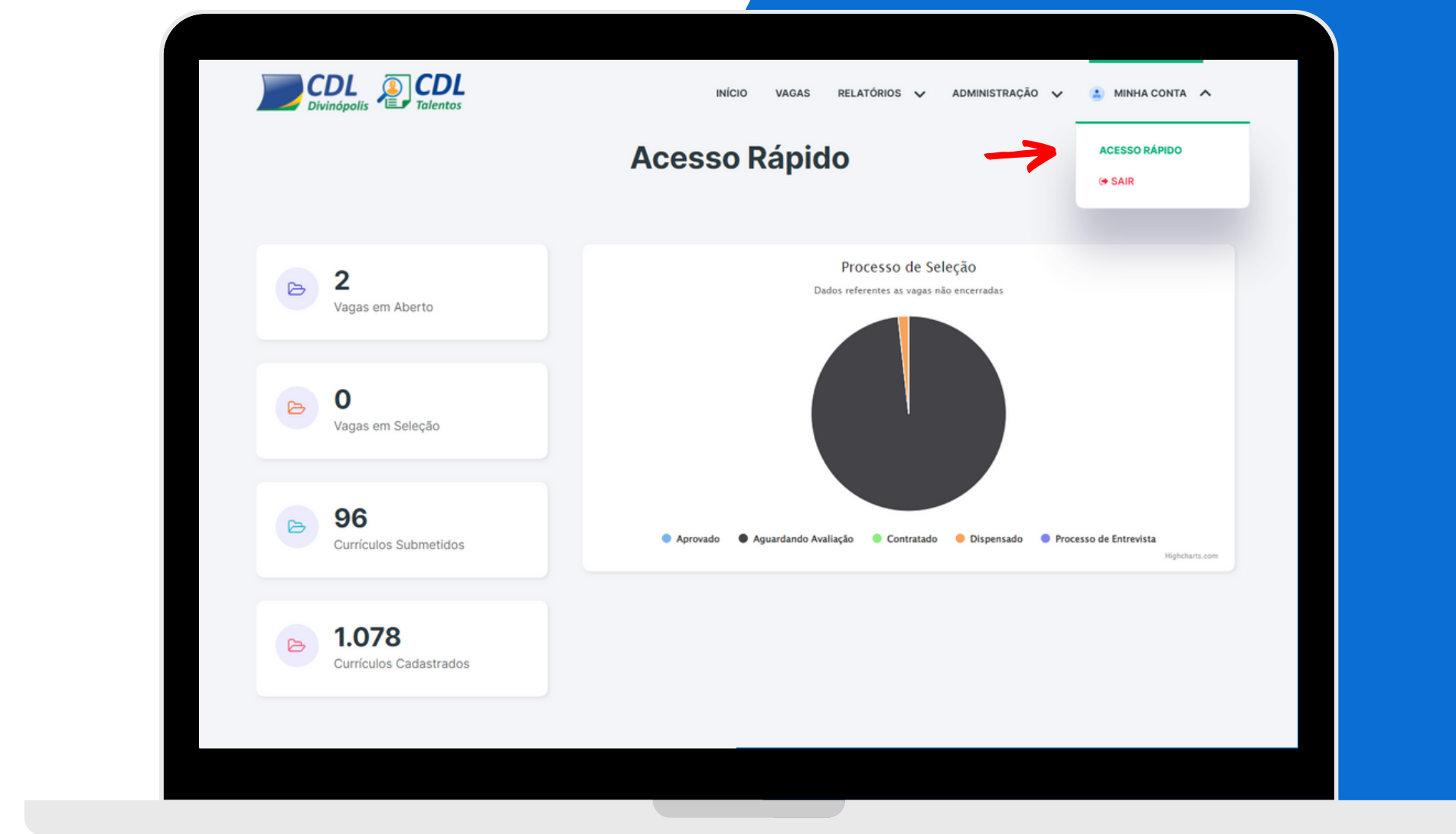
Controle de Acesso

1.2 Dashboard: acesso rápido

Visualize suas vagas em aberto, acompanhe o processo de seleção, currículos submetidos às suas vagas e o número total de currículos cadastrados na plataforma.

Para acessar o Dashboard:

- 1 • Selecione no painel a opção, "**MINHA CONTA**" e clique em "**ACESSO RÁPIDO**".



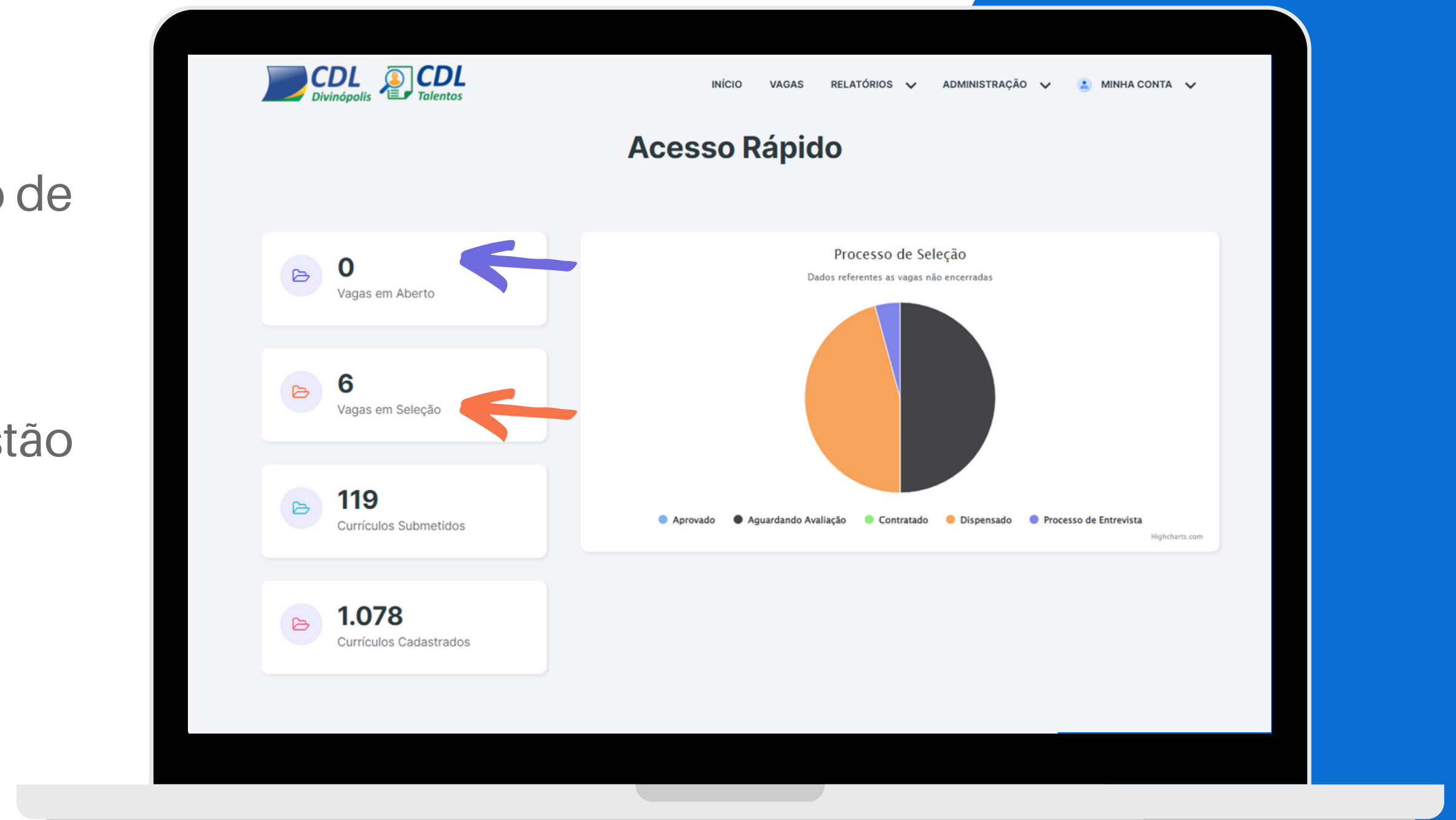
Controle de Acesso

- **Vagas em Aberto**

Vagas que estão em processo de recebimento de currículos.

- **Vagas em Seleção**

Vagas não encerradas que estão em processo de seleção.



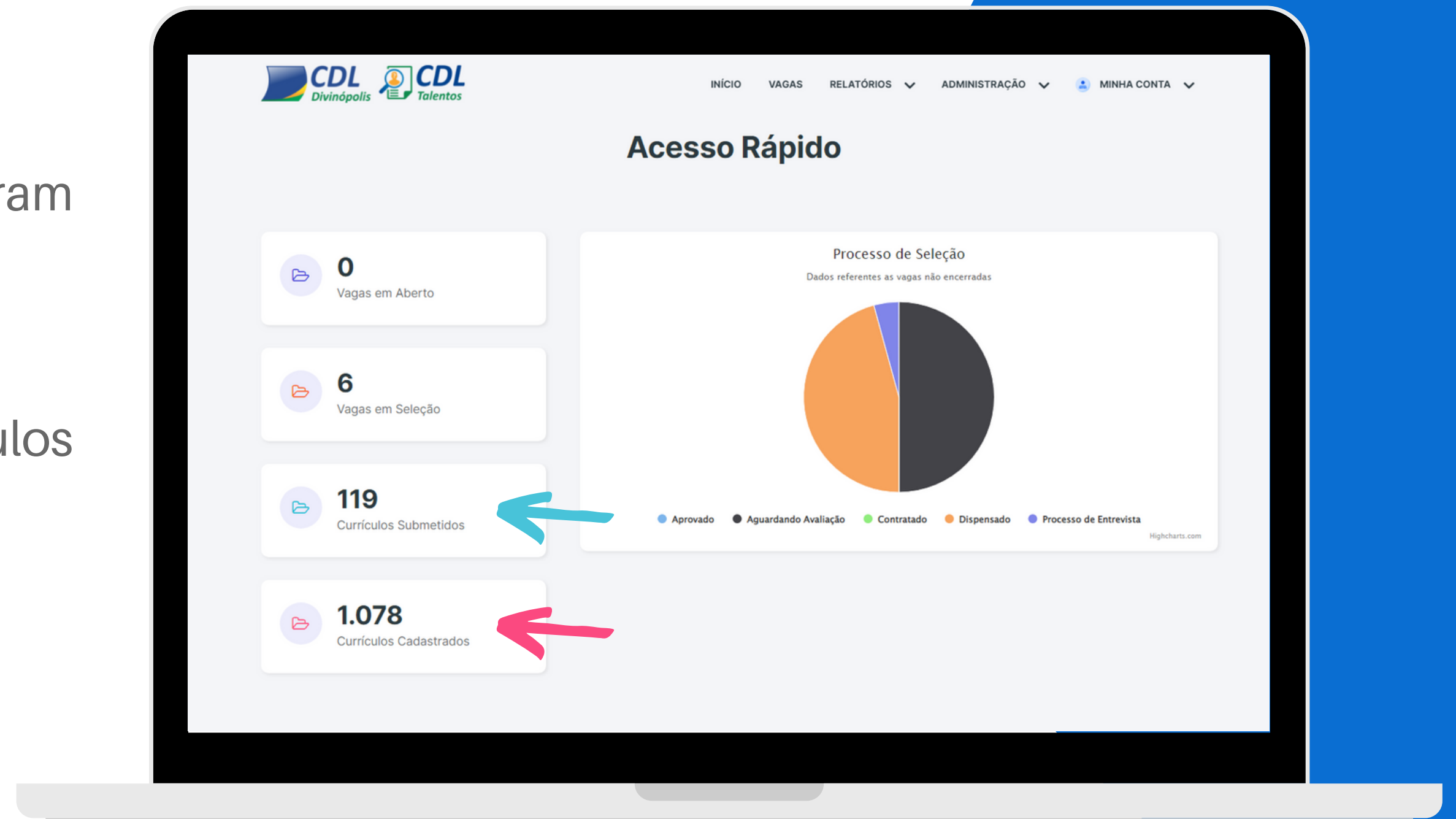
Controle de Acesso

- **Currículos Submetidos**

Candidatos que se cadastraram nas vagas da sua empresa.

- **Currículos Cadastrados**

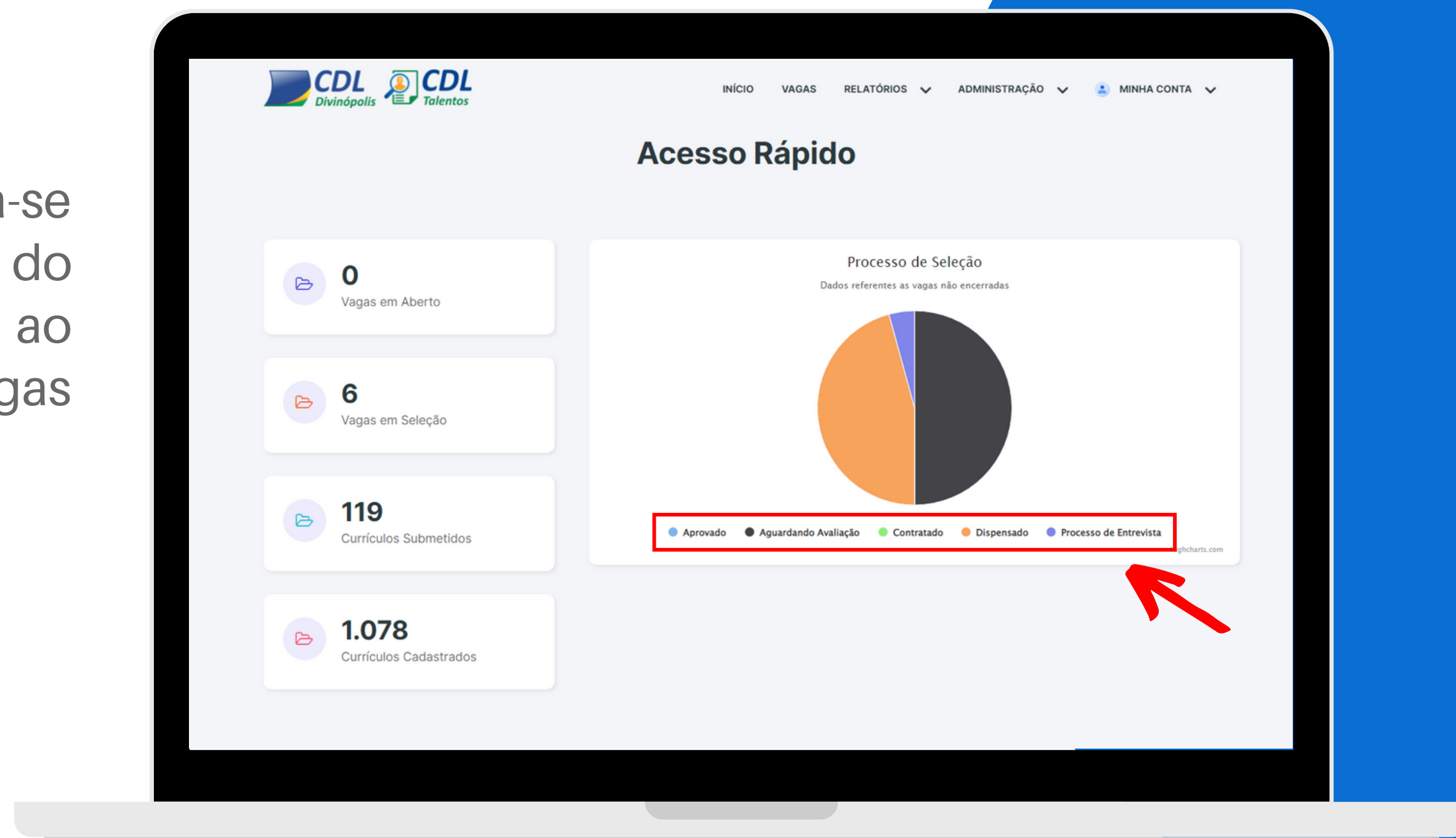
Número total de currículos cadastrados na plataforma.



Controle de Acesso

Processo de Seleção

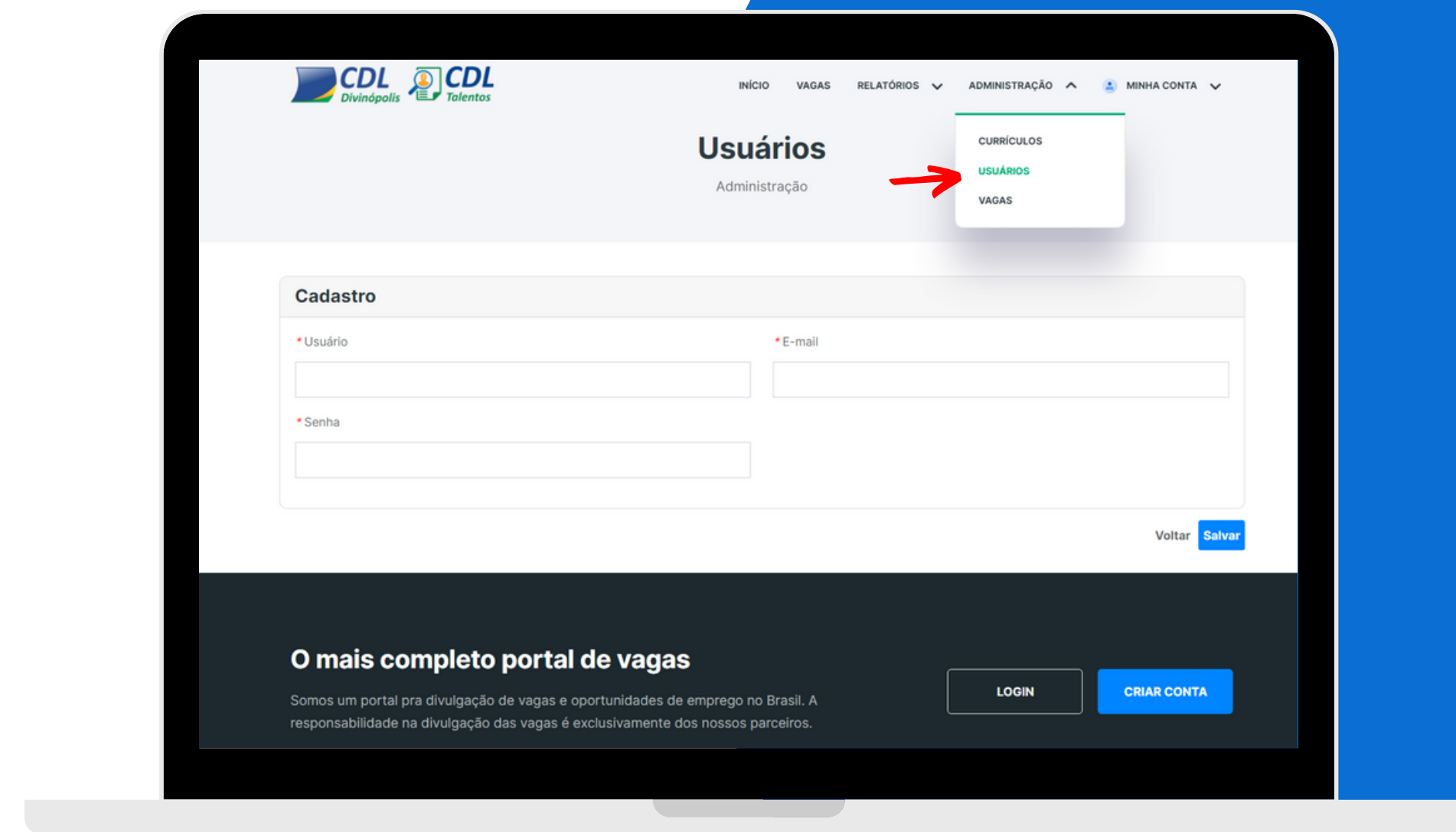
Esta funcionalidade destina-se ao acompanhamento gráfico do processo de seleção quanto ao status dos candidatos, em vagas abertas.



Controle de Acesso

1.3 Cadastro de usuários

- 1 • Selecione no painel a opção, **"ADMINISTRAÇÃO"** e clique em **"USUÁRIOS"**.
- 2 • Os usuários cadastrados poderão cadastrar novas vagas e acompanhar processos seletivos dentro da plataforma.

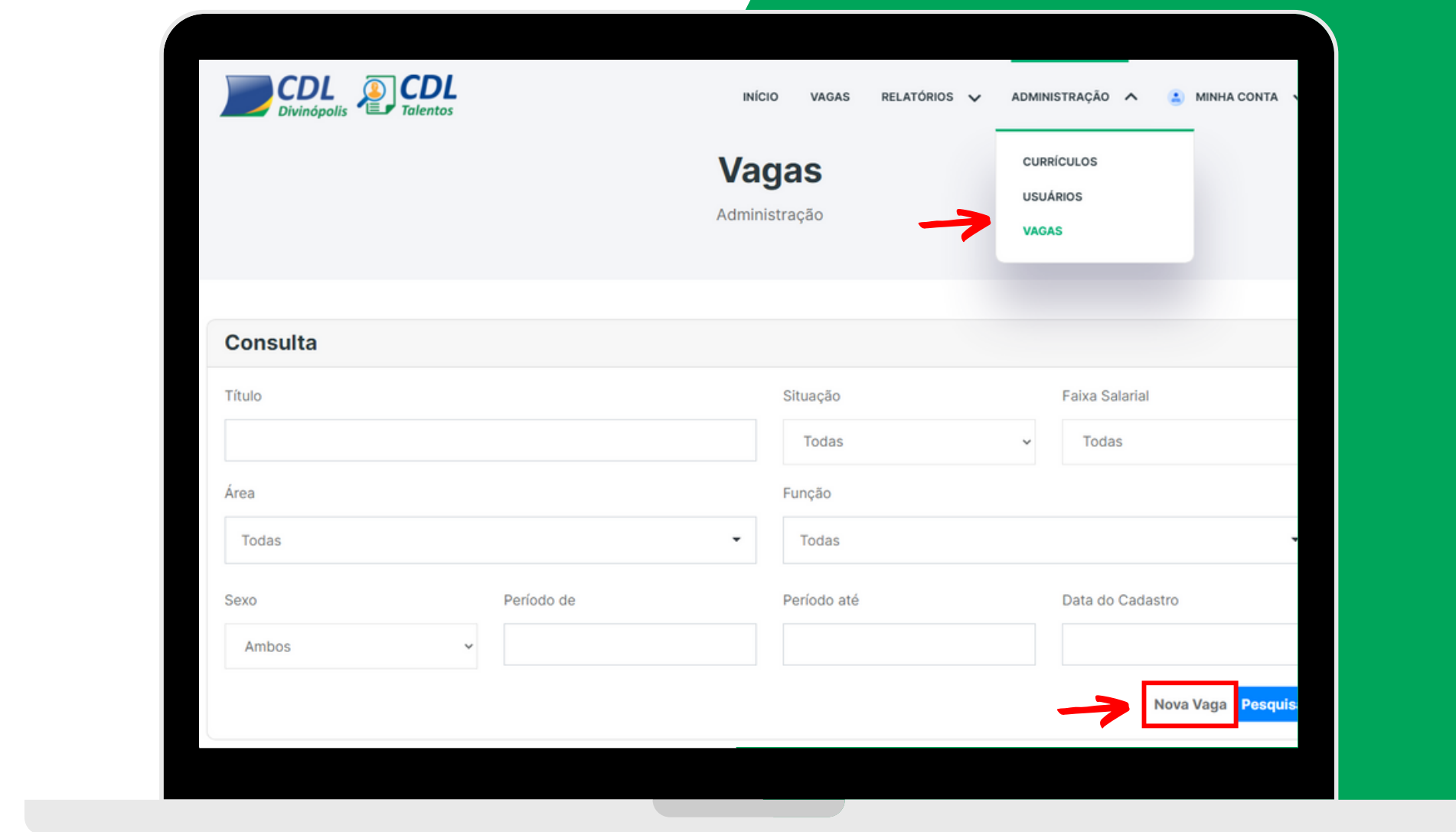


Cadastro de Vagas

2.1 Cadastrando nova vaga

- 1 • Selecione no painel a opção, **"ADMINISTRAÇÃO"** e clique em **"VAGAS"**.
- 2 • Clique em **"NOVA VAGA"** para cadastrar uma vaga ou **"PESQUISAR"** para buscar uma vaga já cadastrada.

OBS: Para pesquisar uma vaga já cadastrada é necessário preencher ao menos um dos parâmetros de pesquisa.



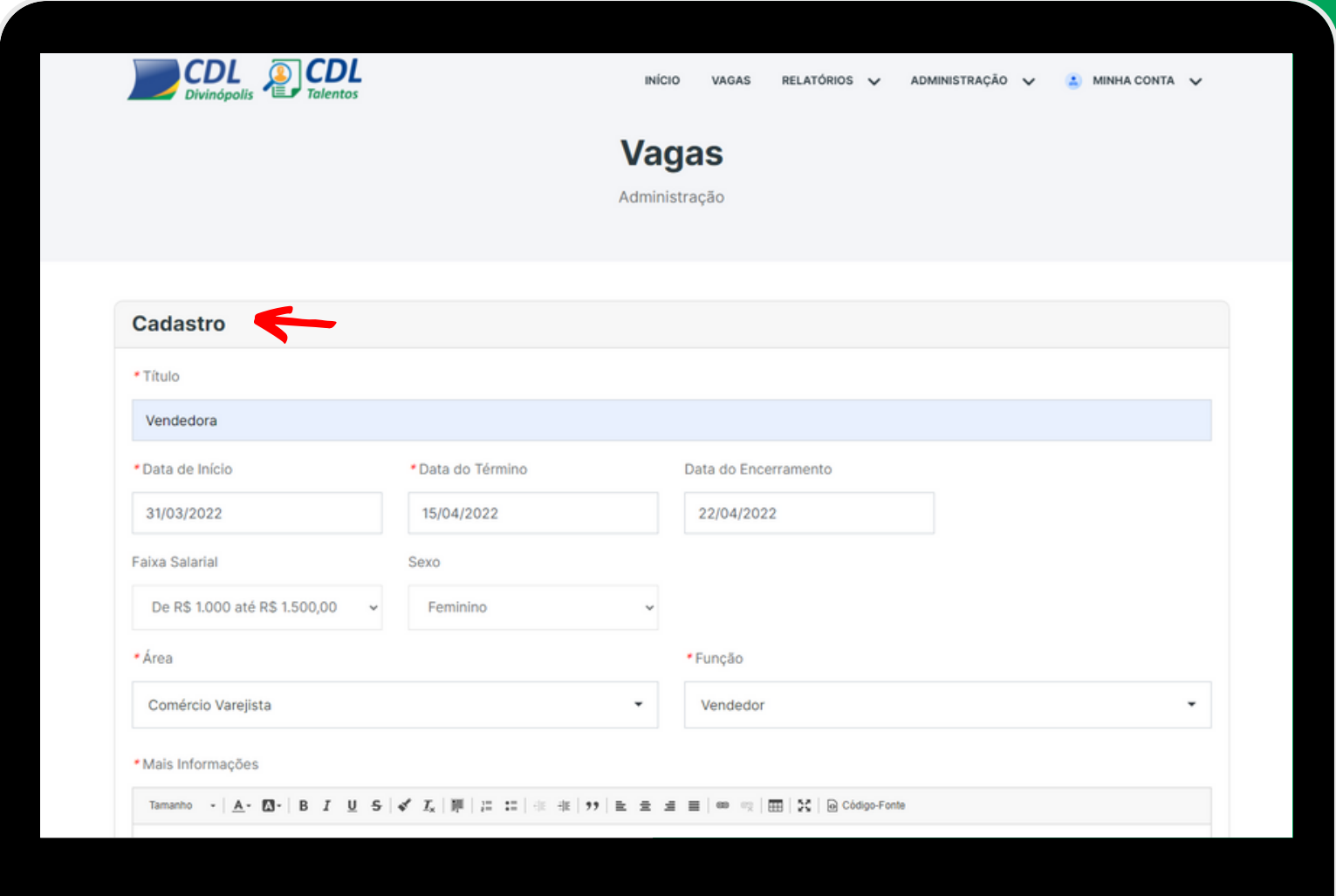
Cadastro de Vagas

3 • Preencha todas as informações da vaga. Os pré-requisitos, benefícios e etc., devem ser acrescentados no box "**MAIS INFORMAÇÕES**".

4 • Após preencher todas as informações, clique em "**SALVAR**" no fim da página.

* **Data do Término:** Prazo final para receber currículos

* **Data do Encerramento:** Prazo final do processo de seleção



The screenshot displays the 'Cadastro' (Registration) form for a job vacancy on the CDL Divinópolis Talentos website. The form is titled 'Cadastro' and is part of the 'Vagas' (Jobs) section under 'Administração'. The form fields are as follows:

- Título:** Vendedora
- Data de Início:** 31/03/2022
- Data do Término:** 15/04/2022
- Data do Encerramento:** 22/04/2022
- Faixa Salarial:** De R\$ 1.000 até R\$ 1.500,00
- Sexo:** Feminino
- Área:** Comércio Varejista
- Função:** Vendedor
- Mais Informações:** A rich text editor with a toolbar containing options for text size, bold, italic, underline, strikethrough, link, unlink, list, and code.

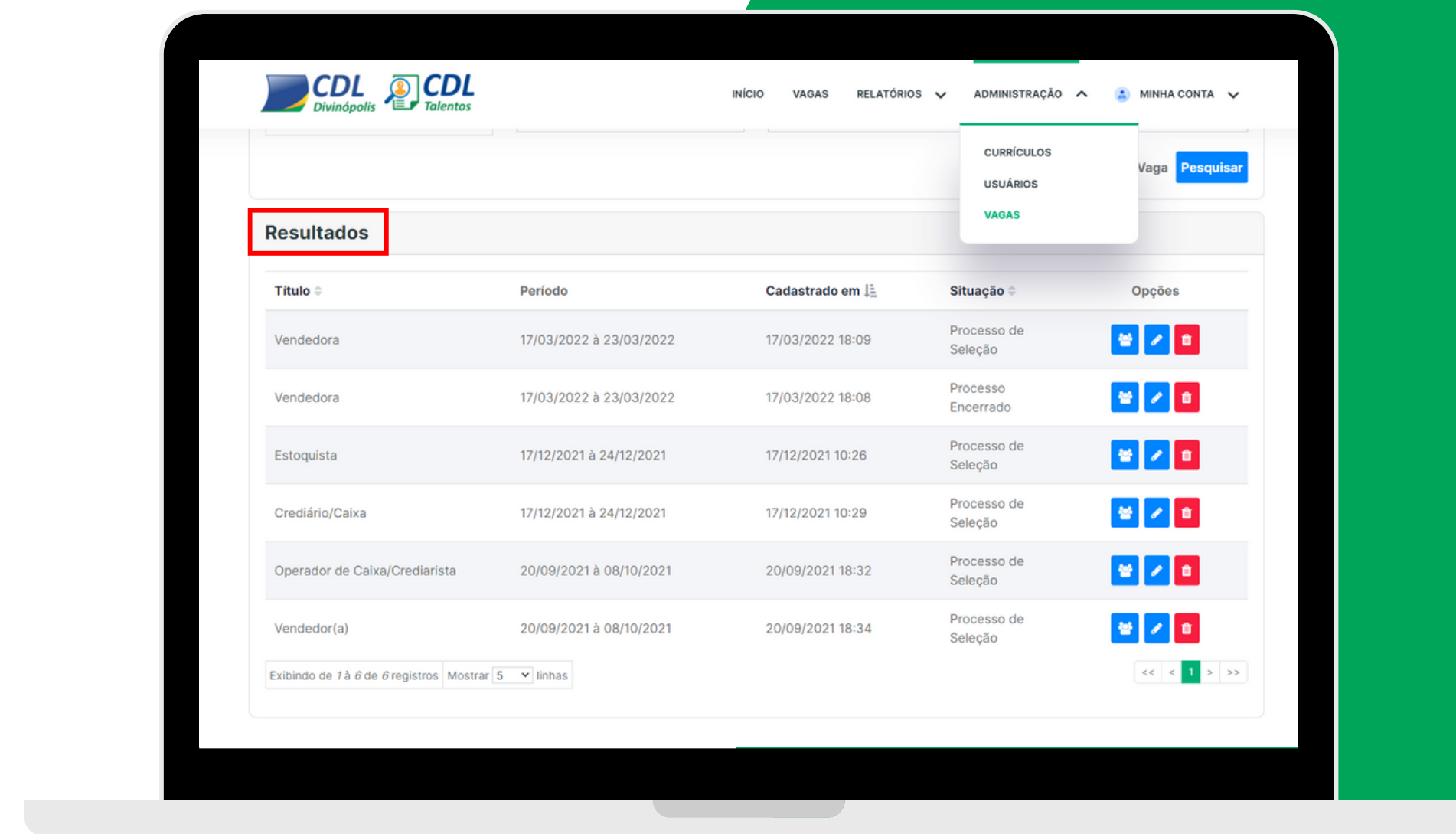
A red arrow points to the 'Cadastro' tab at the top of the form.

Cadastro de Vagas

2.2 Visualizando suas vagas

1 • Selecione no painel a opção, **"ADMINISTRAÇÃO"** e clique em **"VAGAS"**.


2 • Role a página até surgir a opção **"RESULTADOS"**. Caso tenha vagas cadastradas, as mesmas aparecerão listadas para visualização.



Cadastro de Vagas



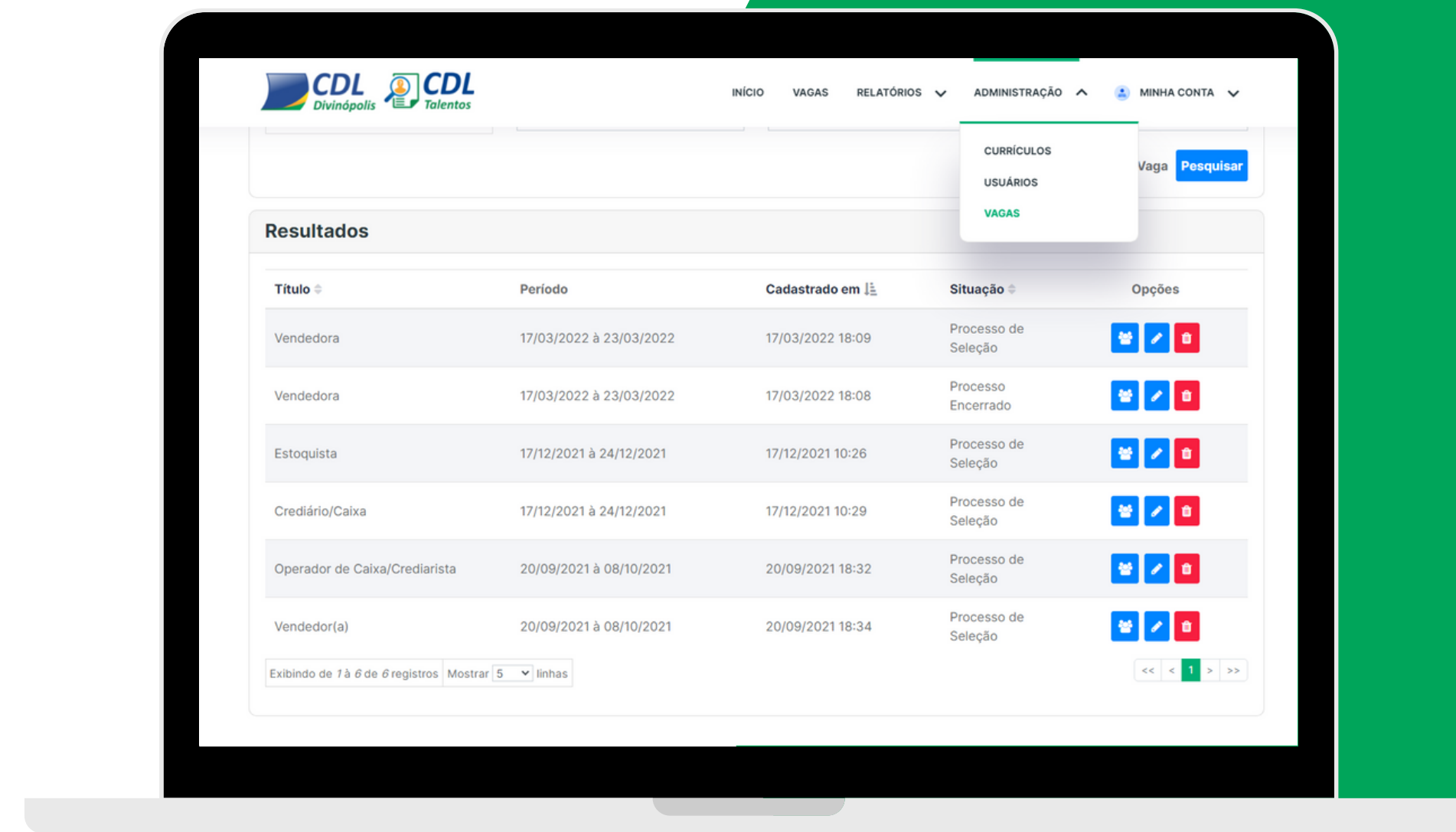
Clique para visualizar os currículos dos candidatos que se cadastraram na sua vaga



Clique para editar as informações da vaga



Clique para excluir a vaga cadastrada



Processo Seletivo

3.1 Visualizar currículos



Clique para visualizar os currículos dos candidatos que se cadastraram na sua vaga

1 • Clique no ícone **"VISUALIZAR"** para analisar o currículo do candidato. Você pode visualizar diretamente na plataforma ou imprimir em PDF.

Processo Seletivo

3.2 Atualizar Status



Clique para visualizar os currículos dos candidatos que se cadastraram na sua vaga

1 • Clique no ícone **"ATUALIZAR"** para alterar o status do candidato no processo seletivo.

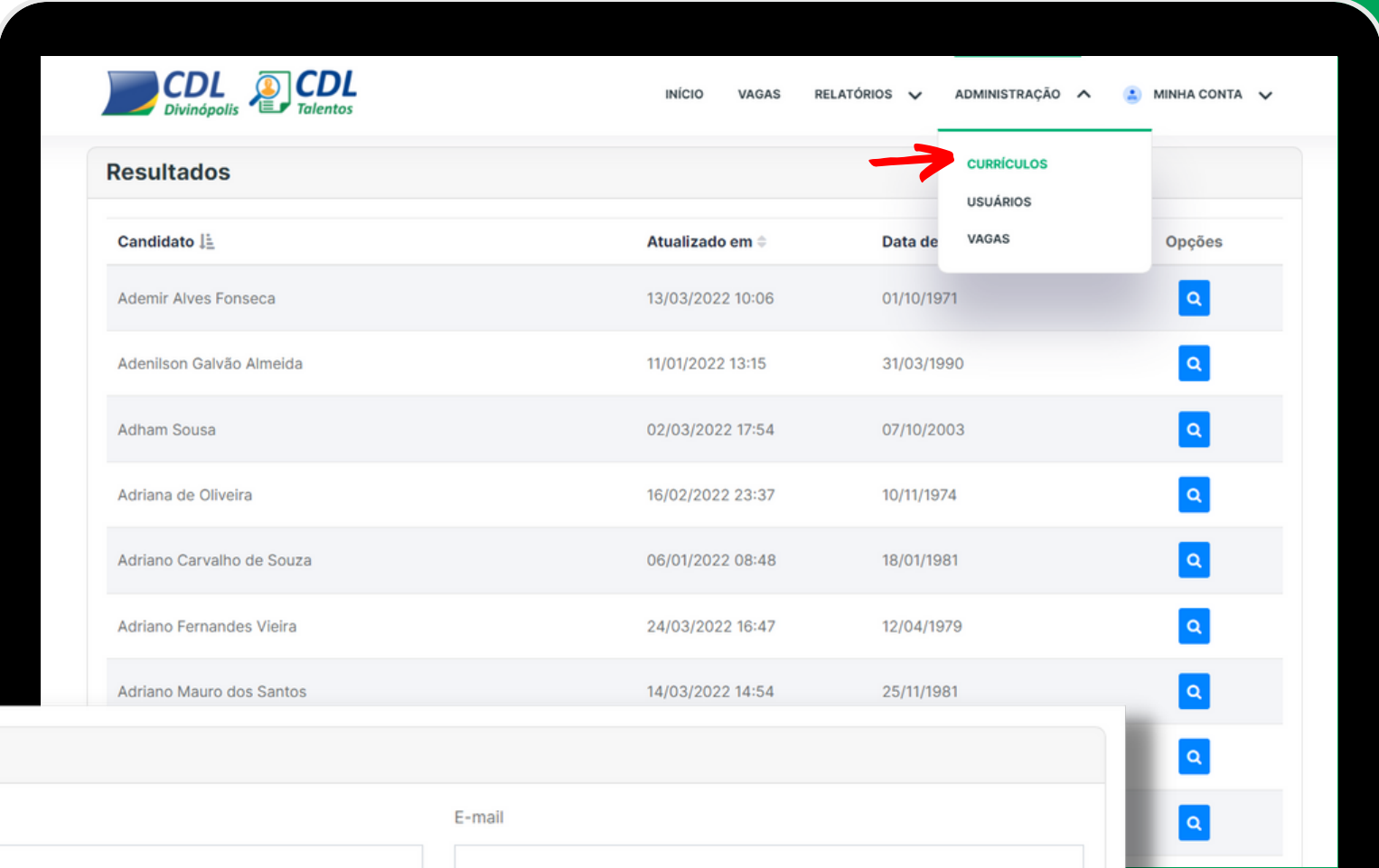
ATENÇÃO: A cada atualização o candidato receberá um e-mail automático da plataforma informando o status atual.

The screenshot displays the CDL Divinópolis Talentos interface. At the top, there are navigation links: INÍCIO, VAGAS, RELATÓRIOS, ADMINISTRAÇÃO, and MINHA CONTA. Below this is a table titled 'Candidatos' with columns for 'Candidato', 'Recebido em', 'Situação', and 'Opções'. The table lists several candidates, all with the status 'Aguardando Avaliação'. A red arrow points to the 'Atualizar' icon in the 'Opções' column of the first row. Below the table, a modal window titled 'Atualização' is open, showing a dropdown menu for 'Situação' with the following options: 'Aguardando Avaliação', 'Selecione', 'Aguardando Avaliação', 'Lido', 'Processo de Entrevista', 'Aprovado', 'Contratado', and 'Dispensado'. The 'Dispensado' option is highlighted in blue.

Banco de Currículos

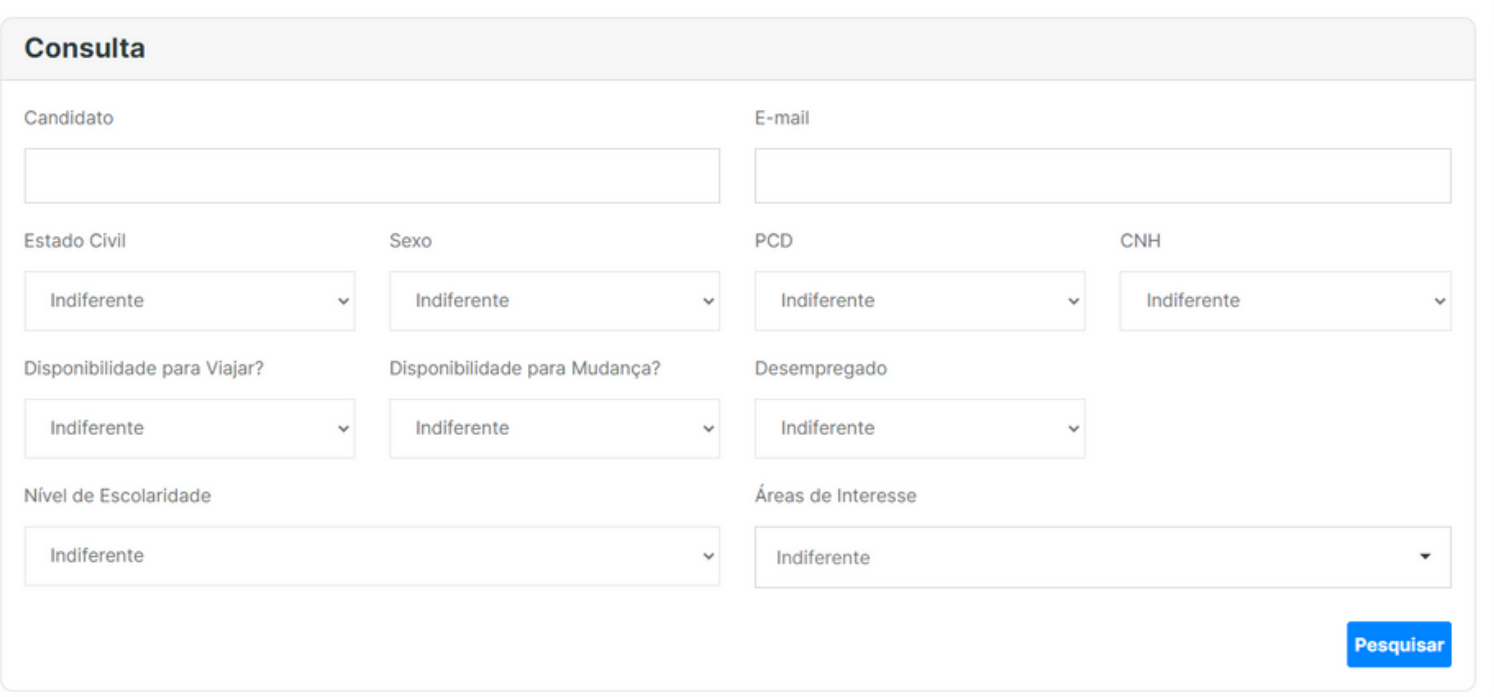
4.1 Encontre um candidato

- 1 • Selecione no painel a opção, **"ADMINISTRAÇÃO"** e clique em **"CURRÍCULOS"**.
- 2 • Role a página até surgir a opção **"RESULTADOS"**. Você poderá visualizar e filtrar todos os currículos cadastrados no banco de dados da plataforma.



The screenshot shows the CDL Divinópolis Talentos website interface. The top navigation bar includes 'INÍCIO', 'VAGAS', 'RELATÓRIOS', 'ADMINISTRAÇÃO', and 'MINHA CONTA'. A dropdown menu is open under 'ADMINISTRAÇÃO', with 'CURRÍCULOS' highlighted by a red arrow. Below the menu, a table titled 'Resultados' displays a list of candidates with columns for 'Candidato', 'Atualizado em', 'Data de', and 'Opções'. The table contains several rows of candidate data.

Candidato	Atualizado em	Data de	Opções
Ademir Alves Fonseca	13/03/2022 10:06	01/10/1971	[Lupa]
Adenilson Galvão Almeida	11/01/2022 13:15	31/03/1990	[Lupa]
Adham Sousa	02/03/2022 17:54	07/10/2003	[Lupa]
Adriana de Oliveira	16/02/2022 23:37	10/11/1974	[Lupa]
Adriano Carvalho de Souza	06/01/2022 08:48	18/01/1981	[Lupa]
Adriano Fernandes Vieira	24/03/2022 16:47	12/04/1979	[Lupa]
Adriano Mauro dos Santos	14/03/2022 14:54	25/11/1981	[Lupa]



The 'Consulta' form includes the following fields and filters:

- Candidato:
- E-mail:
- Estado Civil:
- Sexo:
- PCD:
- CNH:
- Disponibilidade para Viajar?:
- Disponibilidade para Mudança?:
- Desempregado:
- Nível de Escolaridade:
- Áreas de Interesse:



CDL
Talentos



**Você tem
alguma dúvida?**

Entre em contato com a gente!